Xiaomi Electric Precision Screwdriver Uživatelská příručka

Před použitím si pečlivě přečtěte tuto příručku a uschovejte si ji pro budoucí použití.

Přehled produktu

Děkujeme, že používáte Xiaomi Electric Precision Screwdriver.

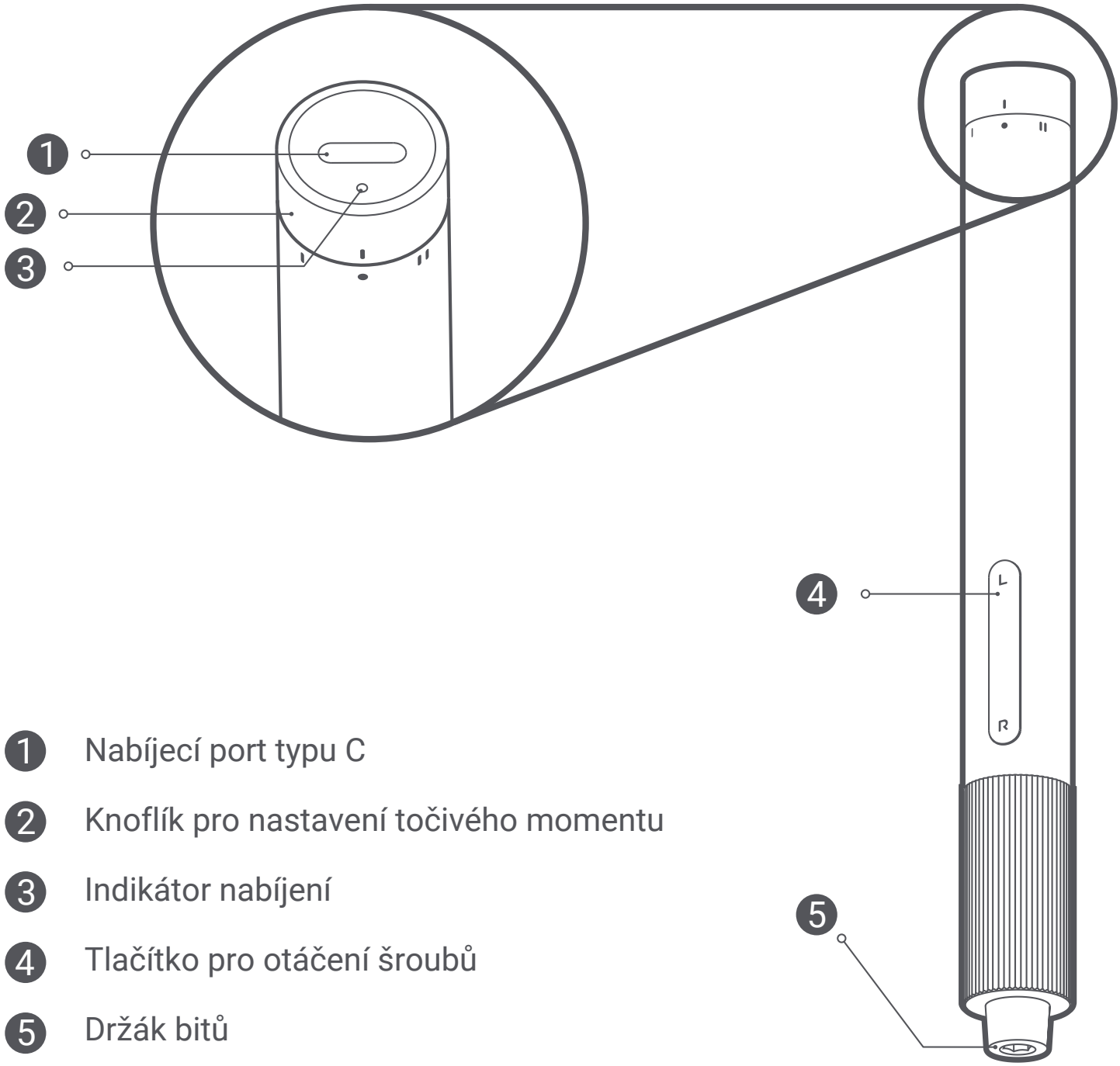

1. Nabíjecí port typu C
2. Knoflík pro nastavení točivého momentu
3. Indikátor nabíjení
4. Tlačítko pro otáčení šroubů
5. Držák bitů

Používání

Tlačítko pro otáčení šroubů

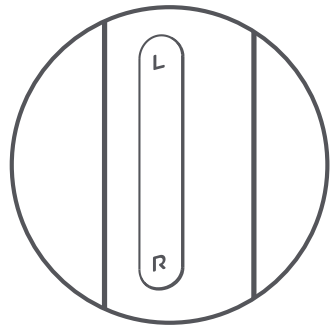

- Stisknutím tlačítka R šroub utáhnete.
- Stisknutím tlačítka L šroub povolíte.

Knoflík pro nastavení točivého momentu

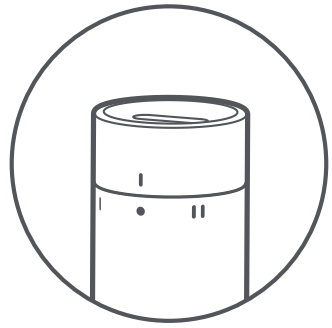

- Otočte knoflíkem pro nastavení točivého momentu do polohy pro vypnutí šroubováku.
- Otočením knoflíku pro nastavení točivého momentu na I. stupeň nastavíte šroubovák do režimu nízkého točivého momentu.
- Otočením knoflíku pro nastavení točivého momentu na II. stupeň nastavíte šroubovák do režimu vysokého točivého momentu.

Instalace bitu

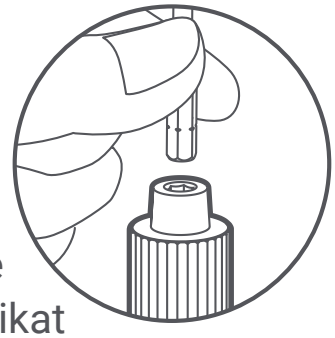

- Vyjměte bit z vnitřního úložného pouzdra a vložte jej do držáku bitů.

Stav indikátoru

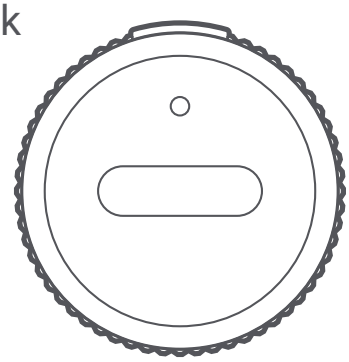

- Když se šroubovákem pracujete a úroveň nabití baterie je nižší než 20 %, indikátor bude po dobu 5 sekund rychle blikat červeně. Po uvolnění tlačítka indikátor zhasne. Šroubovák ihned nabijte. Během nabíjení bude indikátor pulzovat červeně.
- Když je šroubovák plně nabitý, indikátor změní barvu na bílou.
- Tento šroubovák je vybaven nabíjecím kabelem USB a univerzálním nabíjecím portem typu C.

Úložiště

1. Vnitřní úložné pouzdro
2. Bity
3. Rukojeť šroubováku
4. Plášť úložného pouzdra



Pro dokončení magnetizace zde bit ponechte po dobu 5 sekund.

Otevírání a zavírání úložného pouzdra

- Vnitřní úložné pouzdro otevřete stiskem jeho horní části.
- Opětovným stisknutím jej zavřete.

Poznámka: Po stisknutí se vnitřní úložné pouzdro otevře a můžete jej snadno vysunout.

Skladování bitů

- Bity ve vnitřním úložném pouzdře jsou upevněny díky magnetické absorpci.
- Po použití vložte bit do jeho slotu, který se sám přichytí do slotu.

Skladování šroubováku

- Šroubovák drží na místě díky klipu ve vnitřním úložném pouzdře. Chcete-li jej vyjmout, sledujte směr ⬇ pro vyjmutí.
- Po použití šroubovák zatlačte zpět na místo.

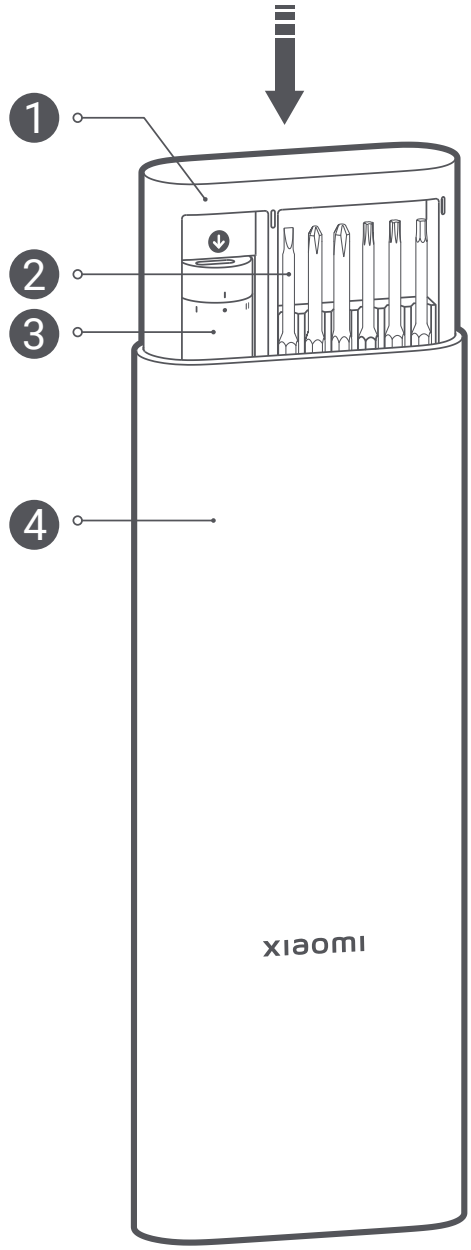

⚠Obecná bezpečnostní upozornění pro elektrické nářadí

VAROVÁNÍ! Přečtěte si všechna bezpečnostní upozornění, pokyny, obrázky a technické údaje dodávané s tímto elektrickým nářadím. Nedodržení všech uvedených pokynů může mít za následek úraz elektrickým proudem, požár nebo vážné zranění. Všechna varování a pokyny si uschovejte pro budoucí použití. Výraz "elektrické nářadí" v těchto varováních se vztahuje na vaše elektrické nářadí napájené ze sítě ("s kabelem") nebo na elektrické nářadí napájené z baterie ("bez kabelu").

Bezpečnost na pracovišti

- Udržujte pracovní prostor čistý a dobře osvětlený. Nepřehledné nebo tmavé prostory přispívají k nehodám.
- Nepracujte s elektrickým nářadím v prostředí s nebezpečím výbuchu, například v přítomnosti hořlavých kapalin, plynů nebo prachu. Elektrické nářadí vytváří jiskry, které mohou zapálit prach nebo výpary.
- Při práci s elektrickým nářadím udržujte děti a ostatní osoby v bezpečné vzdálenosti. Rozptýlení může způsobit ztrátu kontroly.

Elektrická bezpečnost

- Zástrčky elektrického nářadí musí odpovídat zásuvce. Zástrčku nikdy nijak neupravujte. Nepoužívejte žádné adaptérové zástrčky s uzemněným elektrickým nářadím. Neupravené zástrčky a odpovídající zásuvky sníží riziko úrazu elektrickým proudem.
- Vyvarujte se kontaktu těla s uzemněnými povrchy, jako jsou potrubí, radiátory, sporáky a chladničky. Pokud je vaše tělo uzemněno, existuje zvýšené riziko úrazu elektrickým proudem.
- Nevystavujte elektrické nářadí dešti nebo vlhku. Voda, která se dostane do elektrického nářadí zvyšuje riziko úrazu elektrickým proudem.
- Nepoužívejte šňůru nevhodným způsobem. Nikdy nepoužívejte šňůru k přenášení, vytahování nebo odpojování elektrického nářadí. Šňůru uchovávejte mimo dosah tepla, oleje, ostrých hran nebo pohyblivých částí. Poškozené nebo zamotané šňůry zvyšují riziko úrazu elektrickým proudem.

- Při venkovním používání elektrického nářadí používejte prodlužovací kabel vhodný pro venkovní použití. Použití šňůry vhodné pro venkovní použití snižuje riziko úrazu elektrickým proudem.
- Pokud je nevyhnutelné používat elektrické nářadí na vlhkém místě, použijte přívod chráněný proudovým chráničem (RCD). Použití proudového chrániče RCD snižuje riziko úrazu elektrickým proudem.

Bezpečnost osob

- Buďte ve střehu, sledujte, co děláte, a při práci s elektrickým nářadím se řiďte zdravým rozumem. Nepoužívejte elektrické nářadí, pokud jste unavení nebo pod vlivem drog, alkoholu nebo léků. Chvilka nepozornosti při práci s elektrickým nářadím může mít za následek vážné zranění osob.
- Používejte osobní ochranné pomůcky. Vždy používejte ochranné brýle. Ochranné pomůcky, jako je maska proti prachu, neklouzavá bezpečnostní obuv, ochranná helma nebo ochrana sluchu, používané za vhodných podmínek, sníží počet osobních zranění.
- Zabraňte neúmyslnému spuštění. Před připojením ke zdroji napájení nebo k baterii, před zvednutím nebo přenášením nářadí se ujistěte, že je spínač v poloze vypnuto. Přenášení elektrického nářadí s prstem na spínači nebo zapínání elektrického nářadí, které má zapnutý spínač, přispívá k nehodám.
- Před zapnutím elektrického nářadí vyjměte seřizovací klíč nebo hasák. Klíč nebo hasák ponechaný na rotující části elektrického nářadí může vést ke zranění osob.
- Nepěpínejte se. Za všech okolností udržujte správnou polohu a rovnováhu. To umožňuje lepší ovládání elektrického nářadí v neočekávaných situacích.

- Oblečte se vhodně. Nenoste volné oblečení ani šperky. Vlasy a oděv udržujte mimo dosah pohyblivých částí. Volné oblečení, šperky nebo dlouhé vlasy se mohou zachytit do pohyblivých částí.
- Pokud jsou k dispozici zařízení pro napojení zařízení pro odsávání a sběr prachu, ujistěte se, že jsou správně zapojena a používána. Používání zařízení na zachytávání prachu může snížit riziko související s výskytem prachu.
- Nedopusťte, aby vám obeznámenost získaná častým používáním nářadí umožnila zpohodlnět a ignorovat zásady bezpečnosti nářadí. Neopatrný zásah může během zlomku sekundy způsobit vážné zranění.

Použití elektrického nářadí a péče o něj

- Elektrické nářadí nepoužívejte násilím. Používejte správné elektrické nářadí pro daný účel. Vhodné elektrické nářadí provede činnost lépe a bezpečněji při práci, pro kterou bylo zkonstruováno.
- Nepoužívejte elektrické nářadí, pokud vypínač neumožňuje jeho zapnutí a vypnutí. Každé elektrické nářadí, které nelze ovládat spínačem, je nebezpečné a musí být opraveno.
- Před jakýmkoli nastavováním, výměnou příslušenství nebo skladováním elektrického nářadí odpojte zástrčku od zdroje napájení nebo z něj vyjměte baterii, pokud je odnímatelná. Tato preventivní bezpečnostní opatření snižují riziko náhodného spuštění elektrického nářadí.
- Nečinné elektrické nářadí skladujte mimo dosah dětí a nedovolte, aby s elektrickým nářadím pracovaly osoby, které nejsou seznámeny s elektrickým nářadím nebo s tímto návodem. Elektrické nářadí je v rukou nepoučených uživatelů nebezpečné.

Údržba elektrického nářadí a příslušenství

- Zkontrolujte, zda nedošlo k nesprávnému seřízení nebo zablokování pohyblivých částí, k poškození dílů a k jakémukoli jinému stavu, který by mohl ovlivnit provoz elektrického nářadí. V případě poškození nechte elektrické nářadí před použitím opravit.
  Mnoho nehod je způsobeno špatně udržovaným elektrickým nářadím.
- Elektrické nářadí, příslušenství, bity atd. používejte v souladu s tímto návodem a s ohledem na pracovní podmínky a prováděnou práci. Použití elektrického nářadí k jiným než určeným činnostem by mohlo vést k nebezpečným situacím.
- Rukojeti a úchopné plochy udržujte suché, čisté a zbavené oleje a mastnoty. Kluzké rukojeti a úchopné plochy neumožňují bezpečnou manipulaci a ovládání nářadí v neočekávaných situacích.

Používání a péče o bateriové nářadí

- Nabíjejte pouze nabíječkou určenou výrobcem. Nabíječka, která je vhodná pro jeden typ baterie, může při použití s jiným typem baterie způsobit nebezpečí požáru.
- Elektrické nářadí používejte pouze se speciálně určenými bateriovými sadami. Použití jakýchkoli jiných bateriových sad může způsobit riziko zranění a požáru.
- Pokud baterii nepoužíváte, uchovávejte ji mimo dosah jiných kovových předmětů, jako jsou kancelářské sponky, mince, klíče, hřebíky, šrouby nebo jiné malé kovové předměty, které mohou vytvořit spojení mezi jednotlivými póly. Zkratování pólů baterie může způsobit popáleniny nebo požár.
- Při špatném zacházení může z baterie uniknout kapalina; zamezte kontaktu s ní. Dojde-li k nechtěnému kontaktu, opláchněte místo vodou.

Pokud se vám kapalina dostane do očí, vyhledejte lékařskou pomoc. Kapalina vytékající z baterie může způsobit podráždění nebo popáleniny.

- Nepoužívejte poškozenou nebo upravenou baterii nebo poškozený přístroj. Poškozené nebo upravené baterie se mohou chovat nepředvídatelně, což může mít za následek požár, výbuch nebo riziko zranění.
- Nevystavujte baterii nebo nářadí ohni nebo nadměrné teplotě. Vystavení ohni nebo teplotě nad 130 °C může způsobit výbuch.
- Dodržujte všechny pokyny pro nabíjení a nenabíjejte baterii nebo nářadí mimo teplotní rozsah uvedený v návodu. Nesprávné nabíjení nebo nabíjení při teplotách mimo uvedený rozsah může poškodit baterii a zvýšit riziko požáru.

Servis

- Servis elektrického nářadí svěřte kvalifikovanému opraváři, který používá pouze identické náhradní díly. Tím zajistíte, že bude zachována bezpečnost nářadí.
- Nikdy neprovádějte servis poškozených bateriových sad. Servis bateriových sad by měl provádět pouze výrobce nebo autorizovaný servis.

Bezpečnostní pokyny pro všechny činnosti

- Při práci, při níž se řezné příslušenství nebo upevňovací prvky mohou dotknout skrytých vodičů, držte elektrické nářadí za izolované úchopné plochy. Řezací příslušenství, které se dotkne " vodiče pod napětím", může způsobit, že odkryté kovové části elektrického nářadí budou "pod napětím" a obsluha by mohla být zasažena elektrickým proudem.

Bezpečnostní pokyny při používání dlouhých vrtáků

- Nikdy nepracujte s vyššími otáčkami, než jsou maximální jmenovité otáčky vrtáku. Při vyšších otáčkách se vrták může ohnout, pokud ho necháte volně se otáčet bez kontaktu s opracovávaným materiálem; může dojít ke zranění osob.
- Začněte vrtat vždy při nízkých otáčkách a s hrotem vrtáku v kontaktu s opracovávaným předmětem. Pokud je vrták ponechán volně se otáčet bez kontaktu s obráběným předmětem, může se při vyšších otáčkách ohnout; může dojít ke zranění osob.
- Tlačte pouze v přímé linii s vrtákem a nevyvíjejte nadměrný tlak. Bity se mohou ohnout a přtom se zlomit nebo může dojít ke ztrátě kontroly, což může mít za následek zranění osob.

Další bezpečnostní informace

- Zajistěte opracovávaný předmět. Předmět upnutý pomocí upínacích zařízení nebo ve svěráku je upevněn bezpečněji než při ručním opracování.
- Před odložením elektrického nářadí vždy počkejte, až se zcela zastaví. Aplikační nástroj se může zaseknout a způsobit ztrátu kontroly nad elektrickým nářadím.
- Dojde-li k zablokování aplikačního nástroje, okamžitě elektrické nářadí vypněte. Buďte připraveni reagovat na vysoký točivý moment, který způsobuje zpětný ráz. Aplikační nástroj se zablokuje, když se zasekne v opracovávaném předmětu nebo když dojde k jeho přetížení.
- Pomocí vhodných detektorů zjistěte, zda se jedná o skryté přívodní vedení, nebo se obraťte na místní energetickou společnost a požádejte o pomoc. Kontakt s elektrickými kabely může způsobit požár a úraz elektrickým proudem. Poškození plynového vedení může vést k výbuchu. Porušení vodovodního potrubí způsobuje škody na majetku.

- Držte elektrické nářadí pevně. Při utahování a povolování šroubů buďte připraveni na přechodně vysoký točivý moment.
- V případě poškození a nesprávného použití baterie se mohou uvolňovat výpary. Baterie se může vznítit nebo explodovat. Zajistěte dostatečné větrání prostoru a v případě nežádoucích účinků vyhledejte lékařskou pomoc. Výpary mohou podráždit orgány dýchací soustavy.
- Baterii neotvírejte. Hrozí nebezpečí zkratu.
- Baterie může být poškozena špičatými předměty, jako jsou hřebíky nebo šroubováky, nebo silou působící zvenčí. Může dojít k vnitřnímu zkratu, který může vést k popálení, kouři, výbuchu nebo přehřátí baterie.
- Baterii používejte pouze s výrobky od výrobce. Jen tak můžete baterii ochránit před nebezpečným přetížením.
- Chraňte baterii před teplem, např. před trvalým intenzivním slunečním zářením, ohněm, nečistotami, vodou a vlhkostí. Hrozí nebezpečí výbuchu a zkratu.
- Výstup napájecího adaptéru: 5V ⎓ 0,14A Max.
- Okolní teplota během nabíjení: 0 až 45 °C

Všechny výrobky označené tímto symbolem jsou odpadní elektrická a elektronická zařízení (OEEZ podle směrnice 2012/19/EU), která by neměla být míchána s netříděným domovním odpadem.
Měli byste naopak chránit lidské zdraví a životní prostředí tím, že svá odpadní zařízení odevzdáte na určeném sběrném místě pro recyklaci odpadních elektrických a elektronických zařízení, které určí vláda nebo místní úřady. Správná likvidace a recyklace pomůže zabránit možným negativním důsledkům pro životní prostředí a lidské zdraví. Pro více informací o místě sběru se obraťte na instalatéra nebo místní úřady.

Společnost Shanghai HOTO Technology Co., Ltd., tímto prohlašuje, že toto zařízení je v souladu s platnými směrnicemi a evropskými normami a jejich změnami. Úplné znění EU prohlášení o shodě je k dispozici na následující internetové adrese:
http://www.mi.com/global/service/support/declaration.html

Federální komunikační komise
Prohlášení dodavatele o shodě

Toto prohlášení dodavatele o shodě se tímto vztahuje na
Produkt: Xiaomi Electric Precision Screwdriver
Číslo(a) modelu: MJDDLSD003QW
Značka/obchod: Xiaomi
Prohlašujeme, že výše uvedené zařízení bylo testováno a shledáno v souladu s nařízením CFR 47 část 15.

Toto zařízení splňuje požadavky části 15 pravidel FCC. Provoz podléhá následujícím dvěma podmínkám: (1) Toto zařízení nesmí způsobovat škodlivé rušení a (2) toto zařízení musí akceptovat veškeré přijaté rušení, včetně rušení, které může způsobit nežádoucí provoz.

Poznámka: Toto zařízení bylo testováno a vyhovuje limitům pro digitální zařízení třídy B podle části 15 pravidel FCC. Tyto limity jsou navrženy tak, aby poskytovaly přiměřenou ochranu proti škodlivému rušení v domácnostech. Toto zařízení generuje, využívá a může vyzařovat vysokofrekvenční energii, a pokud není instalováno a používáno v souladu s pokyny, může způsobit škodlivé rušení rádiových komunikací. Neexistuje však žádná záruka, že v konkrétní instalaci k rušení nedojde. Pokud toto zařízení způsobuje škodlivé rušení rozhlasového nebo televizního příjmu, což lze zjistit vypnutím a zapnutím zařízení, doporučujeme uživateli, aby se pokusil rušení odstranit jedním nebo více z následujících opatření:

- Přesměrujte nebo přemístěte přijímací anténu.
- Zvětšete vzdálenost mezi zařízením a přijímačem.
- Připojte zařízení do zásuvky v jiném obvodu, než ke kterému je připojen přijímač.
- Poraďte se s prodejcem nebo zkušeným rozhlasovým/televizním technikem.

Odstraňování problémů

Chyba	Možné příčiny	Řešení
Šroubovák nefunguje.	Knoflík pro nastavení točivého momentu je otočen na ● rychlost nebo je vybitá baterie.	Podle potřeby otočte knoflíkem pro nastavení točivého momentu na stupeň I nebo II, případně šroubovák nabijte.
Bit není možné nainstalovat.	Velikost bitu neodpovídá velikosti držáku bitu.	Použijte bit C4.
Bit je zrezlý.	Skladovací prostředí je příliš vlhké.	Skladujte bity v suchém prostředí a povrch bitů pravidelně ošetřujte olejem proti rzi.
Šroubem nelze otáčet nebo je stržený.	Je použit nesprávný režim točivého momentu.	Nejprve nastavte šroubovák na režim nízkého točivého momentu, a pokud síla není dostatečná, nastavte jej na režim vysokého točivého momentu. Případně šroub utáhněte nebo povolte ručně.
Baterii nelze nabít.	USB kabel není správně zapojen nebo není vhodné nabíjecí napětí.	Zkontrolujte, zda svítí indikátor nabíjení, správně zapojte USB kabel a použijte stanovené nabíjecí napětí.

Specifikace

Model: MJDDLSD003QW
Barva: Šedá
Rozměry položky: 201,8 × 74,2 × 25,2 mm
Čistá hmotnost: 353 g
Rozměry šroubováku: 159 × Φ16,4 mm

Max. točivý moment pro I. rychlostní stupeň: 0,05 N-m
Max. točivý moment pro II. rychlostní stupeň: 0,2 N-m
Max. točivý moment manuálního ovládání: 3 N-m
Specifikace nabíjení: 5 V⎓ 0,14 A
Jmenovité napětí: 3,7 V ⎓
Lithiová baterie: 350 mAh
Počet otáček za minutu (bez zátěže): 170 rpm

Bit

Specifikace bitu: C4×28 mm、C4×45 mm
Křížová hlava: PH000/PH00/PH0/PH1
Imbus: H0.7/H0.9/H1.5/H2.0
Standardní: SL1.5/SL2.0
Torx klíč: T2/T3/T4
Torx klíč s otvorem: T5H/T6H/T8H/T9H/T10H

Materiály bitů: S2 ocel
Penta: P2/P5
Tvar W: W1.5
Tvar Y: Y0.6/Y1
Trojúhelníkový tvar: 2.3

Poznámka: Specifikace PH0/PH1/SL2.0/T8H/T10H/H2.0 jsou C4 × 45 mm a specifikace ostatních jsou C4 × 28 mm.

Vyrobeno pro: Xiaomi Communications Co., Ltd.
Výrobce: Shanghai HOTO Technology Co., Ltd.
(a Mi Ecosystem company)
Adresa: Building 45, No.50 Moganshan Road,
Putuo District, Shanghai, China
Další informace naleznete na adrese www.mi.com.
Verze uživatelské příručky: V1.0

Dovozce:
Beryko s.r.o.
Pod Vinicemi 931/2,
301 00 Plzeň
www.beryko.cz